

DEBAQUICK™

Einlagige selbstklebende Dokumententasche.
Weniger Folie, weniger Klebstoff.

DEBATIN[®]
SAFE. PERFECT. PACKED.

Wir setzen auf die Umwelt!

Deshalb werden für DEBAQUICK™-Produkte nur Taschenkörper aus umweltverträglichem Polyethylen verwendet. Denn Polyethylen ist recyclingfähig, grundwasserneutral und setzt bei der Verbrennung keine giftigen Gase frei.



DEBAQUICK™ heißt unsere innovative selbstklebende Dokumententasche für alle Arten von Frachtbegleitpapieren. **DEBAQUICK™** selbstklebende Dokumententaschen leisten ihren Beitrag zum Schutz unserer wertvollen Ressourcen: Durch ihren einlagigen Aufbau spart **DEBAQUICK™** fast 50% PE-Folie. Zusätzlich benötigt die auf den Randbereich reduzierte Klebefläche deutlich weniger Klebstoff als ganzflächig beleimte Selbstklebetaschen. Mit dieser signifikanten Einsparung an Rohstoffen sowie der damit verbundenen Reduzierung von Abfällen schonen wir unsere Umwelt und können dabei sogar Kosten verringern. Neu ist der einlagige Aufbau von **DEBAQUICK™**. Es handelt sich eigentlich um keine Tasche sondern um eine Folie, die um Lieferschein, Rechnung, etc. herum auf das Frachtgut – z.B. Karton – geklebt wird. Die Handhabung ist überraschend einfach und schnell: Das geteilte Schutzpapier auf der Rückseite ermöglicht das Einschieben der Frachtpapiere in die eine Hälfte von **DEBAQUICK™**. Während **DEBAQUICK™** schon auf dem Karton platziert wird, werden die beiden Schutzpapiere nacheinander entfernt, sodass die Frachtpapiere direkt auf dem Karton (oder anderem Frachtgut) von nur einer Folienlage sicher befestigt werden. Nach außen ist das Ergebnis wie bisher. Zwischen Frachtpapieren und Karton jedoch fehlt die jetzt überflüssig gewordene Folie und die entsprechende Menge Klebstoff.

Alle Vorteile auf einen Blick:

- Einfaches und schnelles Handling
- Umweltfreundliche und preiswerte Alternative zu allen herkömmlichen selbstklebenden Dokumententaschen
- Auf Wunsch auch mit grünem Druck verfügbar



Einfach und schnell:



1. Frachtpapiere zwischen den beiden Schutzpapierhälften einschieben.



2. Auf gewünschter Stelle fixieren und das erste Schutzpapier entfernen.












3. Dann das zweite Schutzpapier abziehen.



4. Noch einmal fest andrücken – fertig.

Unser Standardprogramm

Format Außenmaß (Innenmaß) in mm	Anklebeverschluss / Artikel-Nr.	VPE
DIN C6 B 200 x H 140 (B 175 x H 120)	 523 370  523 184  523 181	4 x 250 St.
DIN lang B 270 x H 140 (B 245 x H 120)	 523 371  523 182  523 192	4 x 250 St.
DIN C5 B 270 x H 200 (B 245 x H 180)	 523 372  523 183 	4 x 250 St.

Änderungen vorbehalten.